





Presseinformation  
078/2025 Halle (Saale), 28.11.2025

Sperrfrist 09:55 Uhr beachten

## Thüringen: Arbeitslosigkeit bleibt nahezu unverändert – Wirtschaft zeigt weiterhin keine Erholung

Arbeitslosenquote lag bei 6,2 Prozent +++ Arbeitgeber meldeten im November 2.800 neue Stellen +++ Bei den Arbeitsagenturen waren 15.100 Stellenangebote gelistet +++ Behrens: „Arbeitslosigkeit sinkt leicht, Qualifikationsmismatch verstärkt Herausforderungen auf dem Arbeitsmarkt“ +++

AKTUELLER MONAT (November 2025)		VERGLEICH ZUM VORMONAT (Oktober 2025)	
<b>6,2 %</b> <i>Arbeitslosenquote</i>		 <b>687</b> <i>Person/en weniger arbeitslos</i>	
<b>67984</b> <i>arbeitslose Person/en</i>		<b>791.700</b> <i>sozialv.pflichtige Beschäftigte September 2025</i>	
<b>15.115</b> <i>freie Arbeitsstellen im Bestand</i>		<b>2.830</b> <i>neu gemeldete Arbeitsstellen</i>	

### Einschätzung zum Arbeitsmarkt

„Die Arbeitslosigkeit ist nur geringfügig gesunken und liegt weiterhin über dem Vorjahresniveau. Eine wirtschaftliche Trendwende ist nicht erkennbar, die Arbeitskräftenachfrage bleibt deutlich unter dem Vorjahreswert. Dadurch steigt das Risiko längerer Arbeitslosigkeit. Gleichzeitig besteht ein Qualifikationsmismatch zwischen Stellengesuchen und Anforderungen der Unternehmen. In Thüringen suchen rund 3.600 qualifizierte Menschen mit Behinderung einen Arbeitsplatz und bieten trotz Fachkräfteengpässen ein wichtiges Potenzial. Anlässlich der Aktionswoche zum internationalen Tag der Menschen mit Behinderungen laufen derzeit bundesweit digitale Veranstaltungen, um Menschen mit Behinderungen und Unternehmen über Chancen zu informieren“, erklärte Markus Behrens, Vorsitzender der Geschäftsführung der BA-Regionaldirektion Sachsen-Anhalt-Thüringen.

### Entwicklung der Arbeitslosigkeit

Die Arbeitslosigkeit ist in Thüringen im November 2025 gesunken. 67.984 Menschen waren arbeitslos gemeldet, 687 Personen weniger (-1 Prozent) als im Oktober, aber 1.702 Personen bzw. 2,6 Prozent mehr als vor einem Jahr. Die Arbeitslosenquote betrug 6,2 Prozent und war identisch zum Vormonatsniveau. Vor einem Jahr lag sie bei 6 Prozent. Der Bestand ist auch nach Saisonbereinigung identisch. Bei der Arbeitslosigkeit entfiel der größte Anteil der betrachteten Personengruppen auf Personen ab 50 Jahren (36,9 Prozent) und Langzeitarbeitslose (36,3 Prozent). Bei den Langzeitarbeitslosen ist die Arbeitslosigkeit zum Vormonat um 0,5 Prozent gesunken.

Zum Rechtskreis SGB III (Arbeitslosenversicherung) gehörten 39,3 Prozent (26.694 Personen) aller Arbeitslosen. Das sind 108 Personen (0,4 Prozent) weniger als im Vormonat, aber 2.742 Personen (11,4 Prozent) mehr als vor einem Jahr.

### Arbeitsaufnahmen und Entlassungen

4.114 arbeitslose Personen fanden eine Beschäftigung, das waren 476 weniger als im Vormonat, aber 12 mehr als vor einem Jahr. Insgesamt meldeten sich 4.976 Menschen im November aus einer Beschäftigung arbeitslos. Das waren 407 weniger als im Vormonat, aber 155 mehr als vor einem Jahr.

### Stellenmeldungen

Im November wurden insgesamt 2.830 freie Stellen von Betrieben aus Thüringen neu gemeldet. Das waren 253 Stellen weniger als im Vormonat (-8,2 Prozent), aber 79 mehr als vor einem Jahr (2,9 Prozent). Seit Jahresbeginn wurden den Arbeitsagenturen und Jobcentern in Thüringen 33.727 neue Arbeitsstellen gemeldet. Das sind 4,9 Prozent mehr neue Stellen als vor einem Jahr.

### Sozialversicherungspflichtige Beschäftigte

Stand September waren laut Hochrechnung in Thüringen 791.700 Menschen sozialversicherungspflichtig beschäftigt. Zum Vormonat stieg die Anzahl um 5.300 Beschäftigte. Im Vergleich zum Vorjahresmonat waren es 6.800 Beschäftigte weniger. Die sogenannte Unterbeschäftigung sank im Vergleich zum Vorjahr um 1,2 Prozent auf 83.660 Personen. Die Unterbeschäftigung weist zusätzlich zu den Arbeitslosen auch Personen aus, die Arbeit suchen, aber beispielsweise an Qualifizierungen teilnehmen oder erkrankt sind und deshalb nicht als arbeitslos gezählt werden.

### Grundsicherung

Die Jobcenter in Thüringen betreuten im Monatsmonat insgesamt 81.200 erwerbsfähige Leistungsberechtigte. Das waren 738 Personen weniger als im Vormonat und 4.835 Personen weniger als im Vorjahr.

### Kurzarbeit: Anzeigen und realisierte Kurzarbeit

Die Arbeitsagenturen registrierten im November 69 Anzeigen für 998 Beschäftigte. Im Oktober waren es 71 Anzeigen für 1.428 Beschäftigte. Besonders betroffen waren im Monatsmonat die Herstellung von Kraftwagen und Kraftwagenteile mit 4 Anzeigen für 242 Beschäftigte und der Herstellung von Metallzeugnissen mit 7 Anzeigen für 77 Beschäftigte.

Betrachtet man die tatsächlich realisierte Kurzarbeit, so waren nach ersten Hochrechnungen im August 2025 insgesamt 7.564 Beschäftigte in rund 340 Betrieben in Kurzarbeit. Rein rechnerisch waren damit 1,0 Prozent aller sozialversicherungspflichtig Beschäftigten in Thüringen von Kurzarbeit betroffen.

### Bundesweite Veranstaltungsreihe der BA für mehr Teilhabe am Arbeitsleben

Die bundesweite Veranstaltungsreihe richtet sich an Menschen mit und ohne Behinderungen. Ziel ist es, Barrieren abzubauen, Chancen zu eröffnen und Begegnungen zwischen Unternehmen und Bewerberinnen und Bewerbern mit Behinderungen zu schaffen. Im direkten Austausch können sich die Teilnehmenden über Ausbildungs- und Beschäftigungsmöglichkeiten für Menschen mit Behinderungen in den Unternehmen informieren und erste Kontakte mit potenziellen Arbeitgebern knüpfen. Zur Teilnahme an den Online-Veranstaltungen der Digitalen Aktionswoche für mehr Teilhabe am Arbeitsleben ist keine Anmeldung notwendig. Alle Informationen zu den Veranstaltungen, den Arbeitgebern sowie die Anmeldemöglichkeiten finden Sie auf unserer Webseite: <https://www.arbeitsagentur.de/k/digitale-aktionswoche-teilhabe>

Der Stichtag für die Bestandszählung von Personen in der Arbeitsmarkt-, Grundsicherungs- und Förderstatistik war am 12.11.2025.



**Service für Hörfunkredaktionen:** O-Töne von Markus Behrens finden Sie hier:

<https://datei.arbeitsagentur.eu/THrMLmB2X2WgJ8VPVLncbAmWgQ8E4bnK/download.zip>



**Bundesagentur für Arbeit**  
Regionaldirektion  
Sachsen-Anhalt-Thüringen

Bundesagentur für Arbeit  
Regionaldirektion Sachsen-Anhalt-Thüringen  
Frau-von-Selmnitz-Str. 6  
06110 Halle (Saale)

Team Kommunikation  
Pressesprecher  
Marion Kopelke Tel-Nr. 0345 1332 478  
Uta Mayer Tel-Nr. 0345 1332 473  
Sachsen-Anhalt-Thüringen.PresseMarketing@  
arbeitsagentur.de

## Eckwerte des Arbeitsmarkts in Thüringen November 2025

Merkmal	Berichtsmonat	Veränderungen gegenüber			
		Vormonat		Vorjahr	
		absolut (bei ALQ in %-Punkten)	in %	absolut (bei ALQ in %-Punkten)	in %
Beschäftigung am Arbeitsort (hochgerechnet, September 2025)					
Sozialversicherungspflichtig Beschäftigte	791.700	5.300	0,7	-6.800	-0,9
Arbeitslosigkeit					
Bestand an Arbeitslosen	67.984	-687	-1,0	1.702	2,6
56,9 % Männer	38.665	-208	-0,5	1.626	4,4
43,1 % Frauen	29.319	-479	-1,6	76	0,3
10,2 % 15 bis unter 25 Jahre	6.932	-192	-2,7	329	5,0
2,9 % 15 bis unter 20 Jahre	1.981	-78	-3,8	67	3,5
36,9 % 50 Jahre und älter	25.057	-35	-0,1	479	1,9
28,5 % 55 Jahre und älter	19.391	-37	-0,2	538	2,9
23,1 % Ausländer	15.678	-239	-1,5	-143	-0,9
36,3 % Langzeitarbeitslose	24.667	-128	-0,5	895	3,8
Bestand saisonbereinigt	70.900	-	-	1.700	2,5
Zugang aus	12.624	-1.759	-12,2	-365	-2,8
Erwerbstätigkeit	4.976	-407	-7,6	155	3,2
Ausbildung und sonstige Maßnahmeteilnahme	2.713	-800	-22,8	-351	-11,5
Sonstiges/keine Angabe	643	179	38,6	127	24,6
Abgang in	13.257	-1.520	-10,3	-517	-3,8
Erwerbstätigkeit	4.114	-476	-10,4	12	0,3
Ausbildung und sonstige Maßnahmeteilnahme	2.818	-893	-24,1	-274	-8,9
Sonstiges/keine Angabe	1.146	36	3,2	153	15,4
Arbeitslosenquote (ALQ)					
Insgesamt	6,2	-		0,2	
Männer	6,6	-		0,3	
Frauen	5,7	-0,1		-	
15 bis unter 25 Jahre	6,4	-0,2		-	
55 bis unter 65 Jahre	6,6	-		0,2	
Ausländer	16,6	-0,3		-1,4	
Arbeitslosenquote saisonbereinigt	6,4	-		0,1	
Arbeitslosigkeit nach Rechtskreisen					
39,3 % Bestand SGB III	26.694	-108	-0,4	2.742	11,4
Langzeitarbeitslose	3.110	-74	-2,3	186	6,4
60,7 % Bestand SGB II	41.290	-579	-1,4	-1.040	-2,5
Langzeitarbeitslose	21.557	-54	-0,2	709	3,4
Gemeldete Arbeitsstellen					
Zugang	2.830	-253	-8,2	79	2,9
Zugang seit Jahresbeginn	33.727			1.585	4,9
Bestand	15.115	-88	-0,6	159	1,1
Arbeitsmarktpolitik <sup>1)</sup>					
Bestand an Teilnehmenden	19.515	402	2,1	395	2,1
Aktivierung und berufliche Eingliederung	3.166	152	5,0	138	4,6
Berufliche Weiterbildung	4.716	161	3,5	136	3,0
Aufnahme einer Erwerbstätigkeit	2.266	23	1,0	-340	-13,0
Beschäftigung schaffende Maßnahmen	1.902	-42	-2,2	-124	-6,1
Unterbeschäftigung <sup>2)</sup>					
Unterbeschäftigung ohne Kurzarbeit	83.660	-400	-0,5	-1.010	-1,2
Grundsicherung für Arbeitsuchende (SGB II) <sup>1)</sup>					
Bedarfsgemeinschaften	63.131	-647	-1,0	-3.583	-5,4
Erwerbsfähige Leistungsberechtigte	81.200	-738	-0,9	-4.835	-5,6
Nicht erwerbsfähige Leistungsberechtigte	26.342	-69	-0,3	-2.450	-8,5

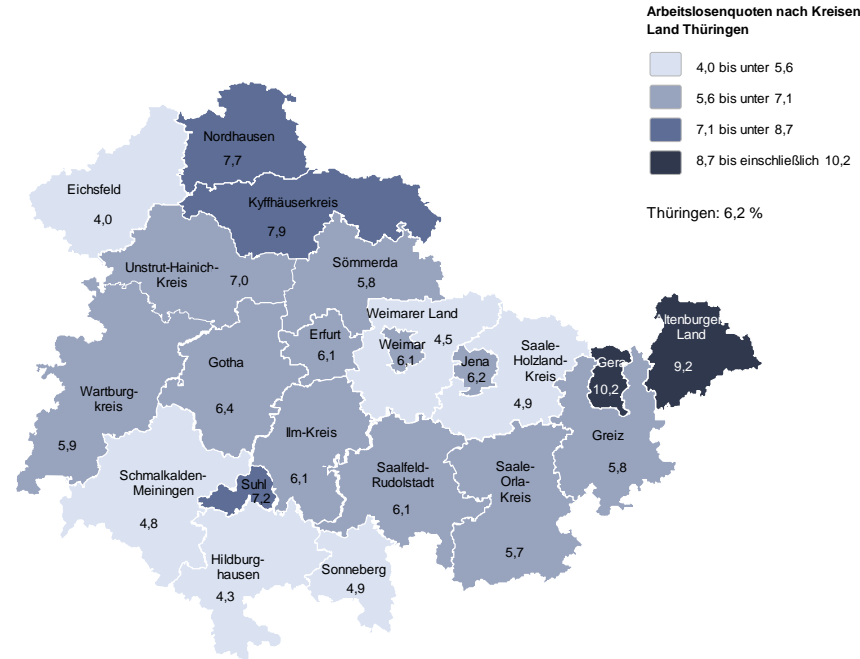
Erstellungsdatum: 25.11.2025, Statistik-Service Ost

© Statistik der Bundesagentur für Arbeit

## Kreisdaten Thüringen November 2025

### Bestand an Arbeitslosen und Arbeitslosenquoten (bezogen auf alle zivilen Erwerbspersonen)

Land Thüringen nach Kreisen  
November 2025



Land Thüringen nach Kreisen	Bestand an Arbeits- losen	Veränderung gegenüber				Arbeitslosenquote			
		Vormonat		Vorjahresmonat		in %	Veränderung gegenüber ... in %-Punkten		
		absolut	in %	absolut	in %		Vormonat	Vorjahresmonat	
									1
Thüringen	67.984	- 687	- 1,0	1.702	2,6	6,2	-	0,2	
Erfurt, Stadt	7.142	- 189	- 2,6	109	1,5	6,1	- 0,1	0,1	
Gera, Stadt	4.801	- 62	- 1,3	249	5,5	10,2	- 0,2	0,5	
Jena, Stadt	3.589	3	0,1	361	11,2	6,2	-	0,6	
Suhl, Stadt	1.264	14	1,1	65	5,4	7,2	0,1	0,4	
Weimar, Stadt	2.036	- 26	- 1,3	- 38	- 1,8	6,1	- 0,1	- 0,2	
Eichsfeld	2.271	- 41	- 1,8	- 129	- 5,4	4,0	- 0,1	- 0,2	
Nordhausen	3.181	- 94	- 2,9	- 154	- 4,6	7,7	- 0,2	- 0,3	
Wartburgkreis	4.957	37	0,8	391	8,6	5,9	-	0,5	
Unstrut-Hainich-Kreis	3.487	- 5	- 0,1	54	1,6	7,0	-	0,1	
Kyffhäuserkreis	2.825	25	0,9	- 114	- 3,9	7,9	0,1	- 0,2	
Schmalkalden-Meiningen	3.115	- 65	- 2,0	67	2,2	4,8	- 0,1	0,1	
Gotha	4.663	- 47	- 1,0	173	3,9	6,4	- 0,1	0,2	
Sömmerda	2.075	- 73	- 3,4	- 42	- 2,0	5,8	- 0,2	- 0,2	
Hildburghausen	1.397	- 2	- 0,1	- 179	- 11,4	4,3	-	- 0,4	
Ilm-Kreis	3.408	- 78	- 2,2	200	6,2	6,1	- 0,2	0,3	
Weimarer Land	1.969	- 64	- 3,1	88	4,7	4,5	- 0,1	0,2	
Sonneberg	1.425	- 15	- 1,0	- 23	- 1,6	4,9	-	-	
Saalfeld-Rudolstadt	3.147	- 12	- 0,4	133	4,4	6,1	-	0,3	
Saale-Holzland-Kreis	2.138	- 31	- 1,4	125	6,2	4,9	- 0,1	0,3	
Saale-Orla-Kreis	2.324	3	0,1	108	4,9	5,7	-	0,3	
Greiz	2.723	7	0,3	78	2,9	5,8	-	0,2	
Altenburger Land	4.047	28	0,7	180	4,7	9,2	0,1	0,4	

Erstellungsdatum: 24.11.2025, Statistik-Service Ost, Auftragsnummer 155520

© Statistik der Bundesagentur für Arbeit



**Bundesagentur für Arbeit**  
Regionaldirektion  
Sachsen-Anhalt-Thüringen

Bundesagentur für Arbeit  
Regionaldirektion Sachsen-Anhalt-Thüringen  
Frau-von-Selmnitz-Str. 6  
06110 Halle (Saale)

Team Kommunikation  
Pressesprecher  
Marion Kopelke Tel-Nr. 0345 1332 478  
Uta Mayer Tel-Nr. 0345 1332 473  
Sachsen-Anhalt-Thüringen.PresseMarketing@  
arbeitsagentur.de