


Arbeitsmarkt in Thüringen

November 2025



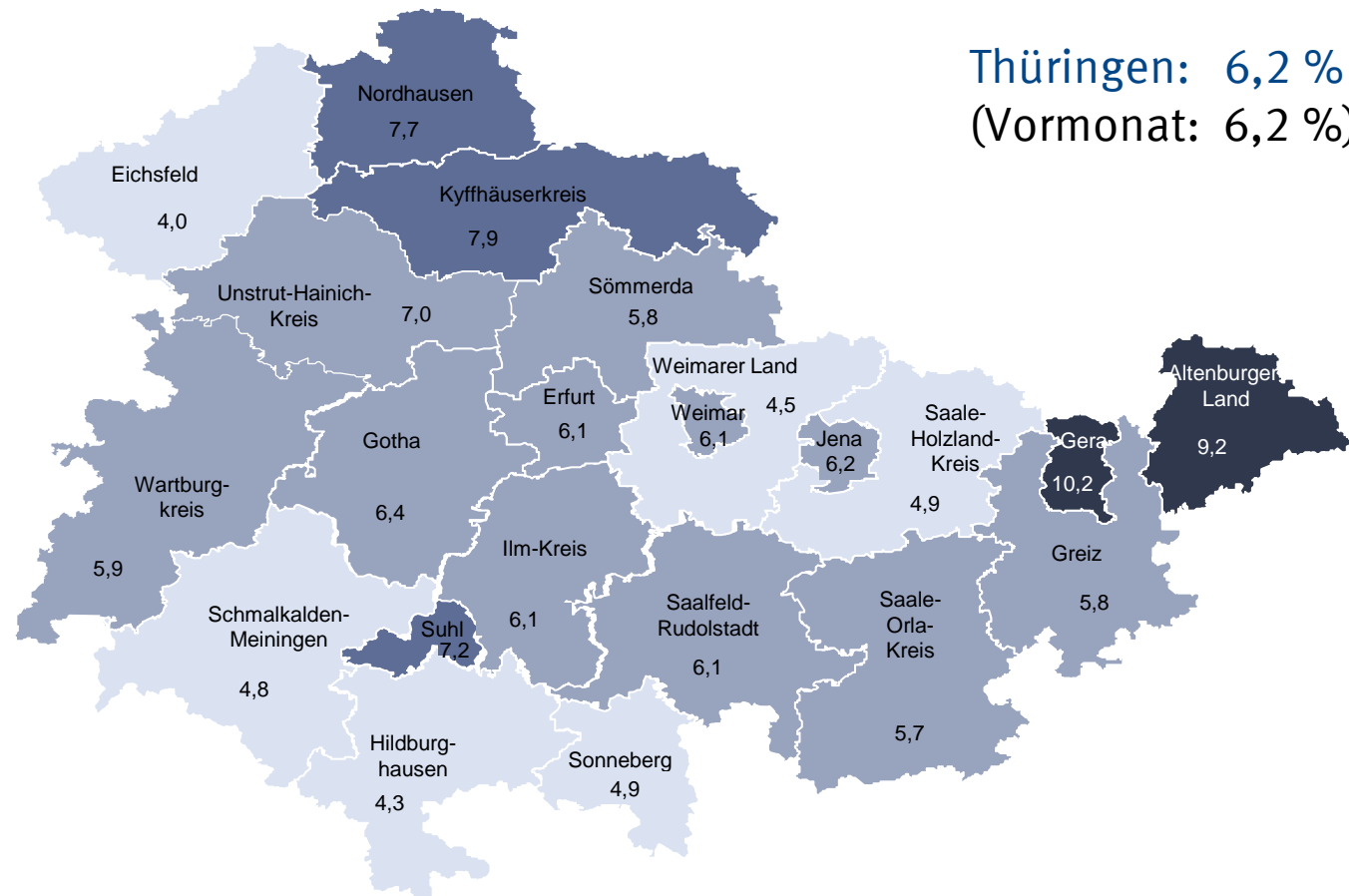
Der Arbeitsmarkt in Thüringen kurz und knapp

Arbeitslosigkeit bleibt nahezu unverändert – Wirtschaft zeigt weiterhin keine Erholung

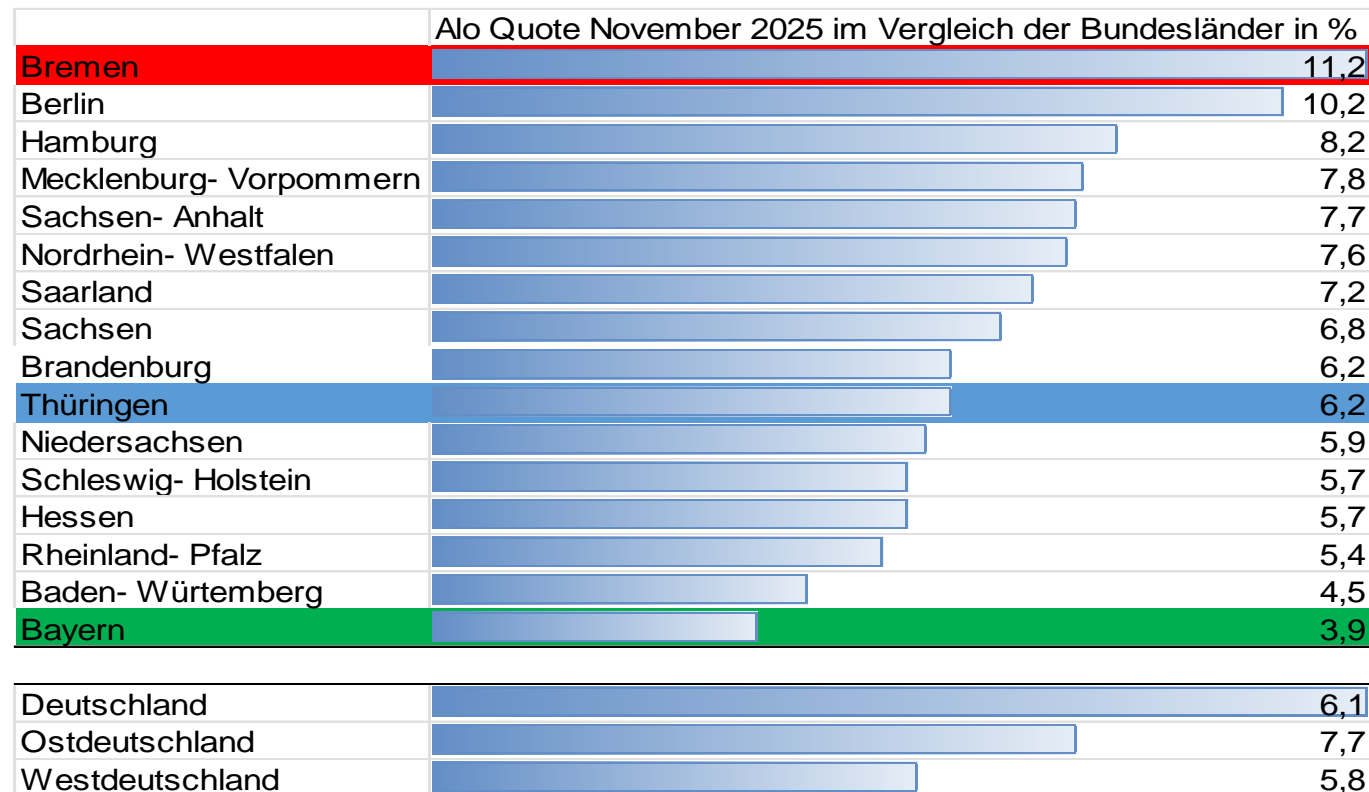
„Die Arbeitslosigkeit ist nur geringfügig gesunken und liegt weiterhin über dem Vorjahresniveau. Eine wirtschaftliche Trendwende ist nicht erkennbar, die Arbeitskräftenachfrage bleibt deutlich unter dem Vorjahreswert. Dadurch steigt das Risiko längerer Arbeitslosigkeit. Gleichzeitig besteht ein Qualifikationsmismatch zwischen Stellengesuchen und Anforderungen der Unternehmen. In Thüringen suchen rund 3.600 qualifizierte Menschen mit Behinderung einen Arbeitsplatz und bieten trotz Fachkräfteengpässen ein wichtiges Potenzial. Anlässlich der Aktionswoche zum internationalen Tag der Menschen mit Behinderungen laufen derzeit bundesweit digitale Veranstaltungen, um Menschen mit Behinderungen und Unternehmen über Chancen zu informieren“, erklärte Markus Behrens, Vorsitzender der Geschäftsführung der BA-Regionaldirektion Sachsen-Anhalt-Thüringen.

Arbeitslosenquote und Bestand an Arbeitslosen in Thüringen nach Kreisen

Land Thüringen nach Kreisen	Bestand an Arbeitslosen
Thüringen	67.984
Erfurt, Stadt	7.142
Gera, Stadt	4.801
Jena, Stadt	3.589
Suhl, Stadt	1.264
Weimar, Stadt	2.036
Eichsfeld	2.271
Nordhausen	3.181
Wartburgkreis	4.957
Unstrut-Hainich-Kreis	3.487
Kyffhäuserkreis	2.825
Schmalkalden-Meiningen	3.115
Gotha	4.663
Sömmerda	2.075
Hildburghausen	1.397
Ilm-Kreis	3.408
Weimarer Land	1.969
Sonneberg	1.425
Saalfeld-Rudolstadt	3.147
Saale-Holzland-Kreis	2.138
Saale-Orla-Kreis	2.324
Greiz	2.723
Altenburger Land	4.047



Arbeitslosenquote im Vergleich der 16 Bundesländer



Bremen: 11,2 %
Bayern: 3,9 %
Thüringen: 6,2 %

Arbeitslose und Arbeitslosenquote Deutschland Westdeutschland Ostdeutschland Thüringen

Stand November 2025

	Deutschland	Westdeutschland	Ostdeutschland	Thüringen
Arbeitslose	2.885.087	2.219.572	665.515	67.984
Arbeitslosenquote	6,1	5,8	7,7	6,2

Arbeitslose im Vergleich in Deutschland und Thüringen nach SGBIII und SGBII

	Deutschland	Thüringen
Gesamt	2.885.087	67.984
SGB III	1.079.185	26.694
SGBII	1.805.902	41.290

Bestand an Arbeitslosen nach ausgewählten Strukturmerkmalen gesamt

Land Thüringen (Gebietsstand November 2025)					
			Arbeitslosenquote	Männer 6,6 %	Frauen 5,7 %
Strukturmerkmale			Insgesamt 6,2 %		
			Anteil:	Männer 56,9 %	Frauen 43,1 %
Insgesamt	1		67.984	38.665	29.319
15 bis unter 25 Jahre	2		6.932	4.201	2.731
15 bis unter 20 Jahre	3		1.981	1.176	805
50 Jahre und älter	4		25.057	13.966	11.091
55 Jahre und älter	5		19.391	10.722	8.669
schwerbehinderte Menschen	6		4.900	2.936	1.964
Ausländer	7		15.678	7.899	7.779
Berufsrückkehrende	8		1.593	130	1.463
Teilzeitarbeitsuchende ¹⁾	9		11.785	3.084	8.701
Langzeitarbeitslose	10		24.667	14.338	10.329
Erstellungsdatum: 27.11.2025 Statistik-Service Ost; Auftragsnummer: 48980					© Statistik der Bundesagentur für Arbeit

Bürgergeld/ SGB II

Im November 2025 bezogen in Thüringen nach vorläufigen und hochgerechneten Daten

63.131 Bedarfsgemeinschaften Leistungen nach dem SGB II.

Laut Datenlage der BA befinden sich darunter:

81.200 erwerbsfähige Leistungsberechtigte

26.342 nichterwerbsfähige Leistungsberechtigte

41.290 arbeitslose Leistungsbeziehende, darunter **21.557 langzeitarbeitslos**

12.957 ausländische nicht erwerbsfähige Leistungsberechtigte (Datenstand 08/25)

28.730 ausländische erwerbsfähige Personen (Datenstand 08/25)

54.863 erwerbsfähige Langzeitleistungsbeziehende (2 Jahre und länger Leistungsbezug, Datenstand: 07/25)

Unter diesen Leistungsbeziehenden sind 6.516 unter 25-Jährige (Datenstand 07/25)

Arbeitslose im SGB II nach ausgewählten Merkmalen

November 2025 (Quelle: BA RD Sachsen-Anhalt-Thüringen)

Statistische Erhebungen zum SGB II - Thüringen							
			Nov 25	Okt 25	Nov 24	Veränd. ggü.	Veränd. ggü.
			vorl. Daten	vorl. Daten	rev. Daten	Vormonat	Vorjahr
Arbeitslose gesamt			67.984	68.671	66.282	-687	1.702
dav.:	SGB III		26.694	26.802	23.952	-108	2.742
	dar.:	Langzeitarbeitslos	3.110	3.184	2.924	-74	186
	SGB II		41.290	41.869	42.330	-579	-1.040
	dar.:	Langzeitarbeitslos	21.557	21.611	20.848	-54	709
dav.:	unter 25 Jahre gesamt		6.932	7.124	6.603	-192	329
	unter 25 Jahre SGB III		2.974	3.056	2.474	-82	500
	unter 25 Jahre SGB II		3.958	4.068	4.129	-110	-171
Bedarfsgemeinschaften (BG) SGB II *			63.131	63.778	66.714	-647	-3.583
Personen in Bedarfsgemeinschaften (PERS)*			114.714	115.734	122.247	-1.020	-7.533
dav.:	Erwerbsfähige Leistungsberechtigte (ELB)*		81.200	81.938	86.035	-738	-4.835
	Nichterwerbsfähige Leistungsberechtigte (NEF)*		26.342	26.411	28.792	-69	-2.450
Beschäftigung schaffende Maßnahmen			1.902	1.944	2.026	-42	-124
dav.:	Arbeitsgelegenheiten § 16d SGB II		1.531	1.564	1.454	-33	77
ab 01/2019	Teilhabe am Arbeitsmarkt § 16i SGB II		371	380	572	-9	-201
Aufnahme einer Erwerbstätigkeit			1.046	1.066	1.197	-20	-151
dav.:	Förderung abhängiger Beschäftigung		1.009	1.024	1.152	-15	-143
	dar.: Eingliederung von Langzeitarbeitslosen § 16e SGB II		57	60	87	-3	-30
	Förderung der Selbständigkeit		38	41	45	-3	-7
Aktivierung und berufliche Eingliederung			2.389	2.308	2.288	81	101
Berufliche Weiterbildung			85	81	470	4	-385

Aktueller Stand zu Personen mit Staatsangehörigkeit Ukraine

Arbeitsmarktdaten Thüringen zu Personen mit der Staatsangehörigkeit Ukraine

Quelle: Statistik Bundesagentur für Arbeit (BA); <https://statistik.arbeitsagentur.de/DE/Navigation/Statistiken/Themen-im-Fokus/Ukraine-Krieg/Ukraine-Krieg-Nav.html>,
Zusammenstellung der Daten erfolgte durch Ref. 33, TMSGAF

Merkmal / Berichtsmonat	aktueller Monat	Vormonat	Vorjahresmonat	Veränderung zum VJM
endgültige Daten	Nov 25	Okt 25	Nov 24	
Arbeitslose	5.730	6.029	6.169	-439
darunter Alo SGB II	5.340	5.677	5.963	-623
Daten am aktuellen Rand (endg. Daten liegen erst mit einer Wartezeit von 3 Monaten vor)	Aug 25	Jul 25	Aug 24	
Regelleistungsberechtigte (RLB)	19.452	19.846	21.612	-2.160
erwerbsfähige Leistungsberechtigte (ELB) (darunter sind aktuell ca. 63 % Frauen)	13.574	13.801	14.893	-1.319
nichterwerbsfähige Leistungsberechtigte (NEF)	5.878	6.045	6.719	-841
vorl. Daten am aktuellen Rand (endg. Daten liegen erst mit einer Wartezeit von 6 Monaten vor)	Sep 25	Aug 25	Sep 24	
Beschäftigte	8.500	8.300	6.436	2.064
darunter sozialversicherungspflichtige Beschäftigte	7.600	7.400	5.554	2.046
darunter ausschließlich geringfügig Beschäftigte	900	900	882	18
	35,9	35,0	28,7	7,2
Hinweis: Die vorläufigen Daten wurden durch die BA zum Teil hochgerechnet bzw. geschätzt.	32,4	31,5	24,9	7,5

Schlagzeilen des Monats

- Inflationsrate in Thüringen im November weiterhin bei durchschnittlich 2,0 Prozent
- Thüringer Industrie in den ersten 9 Monaten 2025 mit leichtem Umsatzplus
- Regionales Ranking der Thüringer Industrie: Ilm-Kreis ist Spitzenreiter in den ersten 3 Quartalen 2025
- Thüringer Bauhauptgewerbe mit Umsatzplus in den ersten 9 Monaten 2025
- Rund 8 Prozent mehr Insolvenzverfahren in den ersten 3 Quartalen 2025
- Reallöhne im 3. Quartal 2025 in Thüringen 3,3 Prozent höher als im Vorjahresquartal

https://statistik.thueringen.de/presse/pr_kurzhinh.asp

- Einzelhandelsumsatz im Oktober 2025 real um 0,3 % niedriger als im Vormonat
- Umsatz im Dienstleistungsbereich im September 2025 um 0,2 % niedriger als im Vormonat
- Integrierte kommunale Schulden steigen im Jahr 2024 um 6,3 %
- Importpreise im Oktober 2025: -1,4 % gegenüber Oktober 2024

https://www.destatis.de/DE/Presse/Pressemitteilungen/inhalt_2.html

- Unbefristet Beschäftigte haben im Schnitt 30 Urlaubstage pro Jahr fast zwei mehr als befristet Beschäftigte
- Einschätzung des IAB zur wirtschaftlichen Lage - November 2025
- Zugänge von Jugendlichen in den SGB-II-Leistungsbezug - gelingt es diesen auch wieder zu verlassen?

<https://iab.de/publikationen/>

Folgende Daten werden auf der Internetseite des TMSGAF veröffentlicht:

November 2025 Presseinformation Arbeitsmarkt



Adobe Acrobat
Document

November 2025 Handout Arbeitsmarkt



Adobe Acrobat
Document

Fragen und Anregungen ?

Kontaktdaten

Thüringer Ministerium für Soziales, Gesundheit, Arbeit und Familie

Referat 31 | Arbeitsmarkt- und Berufsbildungspolitik,
Fachkräftesicherung, Arbeits- und Tarifrecht

Weiterführende Links:

<https://statistik.arbeitsagentur.de>

<https://iab.de>

https://statistik.thueringen.de/presse/pr_kurzhinh.asp