


# Arbeitsmarkt in Thüringen

Mai 2024



# Der Arbeitsmarkt in Thüringen kurz und knapp

## Gedämpfte Stimmung am Arbeitsmarkt- der Frühjahrsbelebung fehlt der Schwung!

Arbeitslosenquote liegt bei 6,1%.

Arbeitgeber melden im Mai 2.700 neue Stellen, wieder weniger als im Vormonat.

Langzeitarbeitslosigkeit annähernd unverändert.

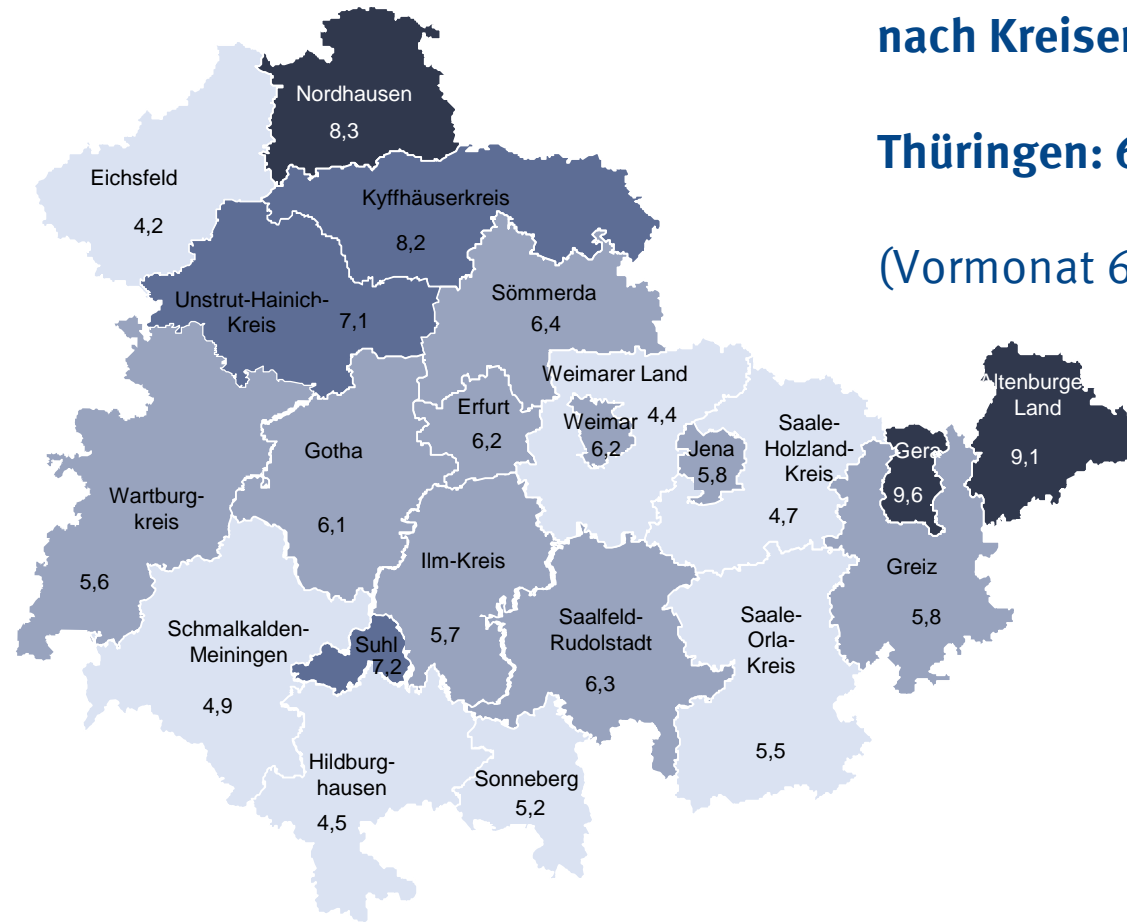
Der Arbeitsmarkt zeigt sich zweigeteilt, wie an den Arbeitslosenquoten ersichtlich wird:

Während die allgemeine Quote im Mai bei 6,1 Prozent lag, liegt der Anteil für Fachkräfte deutlich darunter. Im Schnitt lag die Arbeitslosenquote bei Fachkräften bei 4 Prozent und die der ungelerten Arbeitskräfte bei 30 Prozent. Der hohe Bedarf an gut ausgebildeten Fachkräften spiegelt den Wandel und die Modernisierung in der Wirtschaft wider, was zu höheren Anforderungen an die Mitarbeiter führt.

Unternehmen stehen vor verschiedenen Herausforderungen wie Digitalisierung, Automatisierung, Energiewende sowie dem demografischen Wandel und dem damit verbundenen Fachkräftemangel. Diese Faktoren bremsen die Dynamik und passen zur allgemeinen konjunkturellen Entwicklung.






















Land Thüringen nach Kreisen	Bestand an Arbeits- losen
Thüringen	67.801
Erfurt, Stadt	7.292
Gera, Stadt	4.503
Jena, Stadt	3.350
Suhl, Stadt	1.272
Weimar, Stadt	2.026
Eichsfeld	2.382
Nordhausen	3.471
Wartburgkreis	4.673
Unstrut-Hainich-Kreis	3.532
Kyffhäuserkreis	3.004
Schmalkalden-Meiningen	3.157
Gotha	4.438
Sömmerda	2.269
Hildburghausen	1.492
Ilm-Kreis	3.148
Weimarer Land	1.944
Sonneberg	1.545
Saalfeld-Rudolstadt	3.279
Saale-Holzland-Kreis	2.060
Saale-Orla-Kreis	2.249
Greiz	2.712
Altenburger Land	4.003



## Arbeitslosenquote in Thüringen nach Kreisen

**Thüringen: 6,1 %**

(Vormonat 6,3%)

	Alo Quote Mai 2024 im Vergleich der Bundesländer in %	
<b>Bremen</b>		10,9
Berlin		9,4
Hamburg		7,8
Mecklenburg- Vorpommern		7,6
Sachsen- Anhalt		7,5
Nordrhein- Westfalen		7,4
Saarland		6,8
Sachsen		6,4
<b>Thüringen</b>		6,1
Brandenburg		6,0
Niedersachsen		5,7
Schleswig- Holstein		5,5
Hessen		5,4
Rheinland- Pfalz		5,2
Baden- Württemberg		4,1
<b>Bayern</b>		3,5
Deutschland		5,8
Ostdeutschland		7,3
Westdeutschland		5,5

## Arbeitslosenquote der Bundesländer

**Bremen: 10,9 %**

**Bayern: 3,5 %**

**Thüringen: 6,1 %**

## Arbeitslose und Arbeitslosenquote Deutschland Westdeutschland Ostdeutschland Thüringen

	Deutschland	Westdeutschland	Ostdeutschland	Thüringen
Arbeitslose	2.722.548	2.091.122	631.426	67.801
Arbeitslosenquote	5,8	5,5	7,3	6,1

## Arbeitslose im Vergleich in Deutschland und Thüringen nach SGBIII und SGBII

	Deutschland	Thüringen
Gesamt	2.722.548	67.801
SGB III	930.485	24.245
SGBII	1.792.063	43.556

## Bestand an Arbeitslosen nach ausgewählten Strukturmerkmalen

Land Thüringen (Gebietsstand Mai 2024)				
Datenstand: Mai 2024				
Struktur		Insgesamt	Männer	Frauen
			56,1 %	43,9 %
		67.801	38.027	29.774
Insgesamt				
	15 bis unter 25 Jahre	6.542	3.903	2.639
	15 bis unter 20 Jahre	1.777	1.040	737
	50 Jahre und älter	25.353	13.900	11.453
	55 Jahre und älter	19.155	10.403	8.752
	schwerbehinderte Menschen	4.718	2.796	1.922
	Ausländer	16.663	8.403	8.260
	Langzeitarbeitslose	23.473	13.587	9.886

## Bürgergeld/ SGB II

Im Mai 2024 bezogen in Thüringen nach vorläufigen und hochgerechneten Daten

**68.579 Bedarfsgemeinschaften** Leistungen nach dem SGB II.

Laut Datenlage der BA finden wir:

**89.502 erwerbsfähige Leistungsberechtigte** ,

**30.801 nichterwerbsfähige Leistungsberechtigte** und ca.

**16.211** Ergänzer/Aufstocker, Personen mit Einkommen aus Erwerbstätigkeit. (Wert Januar 2024)

Im Rechtskreis SGB II waren im Mai 2024 **43.556 Personen arbeitslos**, darunter **20.573 langzeitarbeitslos**.

Der Bestand an Arbeitslosen – **Ausländer**- bildet insgesamt 16.663 ab, davon befinden sich 13.305 im SGB II und 3.358 im SGB III.

## Schlagzeilen des Monats

- Wanderungssaldo 2023 in Thüringen um rund 62 Prozent zurückgegangen
- Aquakultur 2023 in Thüringen: Erzeugung von Speisefisch gestiegen
- Thüringer Hochschulen verzeichnen erneuten Anstieg der Gasthölerzahlen im Wintersemester 2023/24
- Inflationsrate in Thüringen im Mai 2,6 Prozent
- Anstieg der Klinikbehandlungen von Kindern und Jugendlichen wegen Alkoholmissbrauchs im Jahr 2022  
Aktionswoche Alkohol vom 8. bis 16. Juni 2024
- [https://statistik.thueringen.de/presse/pr\\_kurzinh.asp](https://statistik.thueringen.de/presse/pr_kurzinh.asp)



# Folgende Daten werden auf der Internetseite des TMASGFF veröffentlicht:

## PI Arbeitsmarkt Mai 2024



Adobe  
Acrobat-Dokumen

## TH Handout Mai 2024



Adobe  
Acrobat-Dokumen



Adobe  
Acrobat-Dokumen

# Fragen und Anregungen?

## Kontaktdaten

### **Thüringer Ministerium für Arbeit, Soziales, Gesundheit, Frauen und Familie**

Referat 31 | Arbeitsmarkt- und Berufsbildungspolitik,  
Fachkräftesicherung, Arbeits- und Tarifrecht

Ansprechpartnerin: Erika Hinterland

### Weiterführende Links:

<https://statistik.arbeitsagentur.de>

<https://iab.de>

[https://statistik.thueringen.de/presse  
/pr\\_kurzinh.asp](https://statistik.thueringen.de/presse/pr_kurzinh.asp)